

Rapport de fréquentation du site Web

<http://ageautam.association.usherbrooke.ca>

Période : Avril 2014



Préparé par Alain Wagner, B. Mgt.



Webmestre

Email: alwagner@b2b2c.ca

Site Web <http://ageautam.association.usherbrooke.ca>

Inscription à la section privée.

Nom	Inscription	AUTAM
Régnier André	OUI	Beauharnois-Salaberry
Dubreuil Doris	OUI	Beloeil
Boulanger Marc	OUI	Boucherville
Colomb Irène	OUI	Brossard
Dostie Suzanne	OUI	Candiac
Vaillancourt Michèle	OUI	Chambly
Lazure, Micheline	OUI	Châteauguay
Tisseur Christiane	OUI	Châteauguay
Clermont Francine	OUI	Dorion
Mauger, Francine	NON	Haut-Richelieu
Lefebvre Germain	NON	La Prairie
Charron Madeleine	OUI	Les Jardins-de-Napierville
Dumas Louise	OUI	Longueuil
Saint-Pierre, François	NON	Les Maskoutains
St-Pierre, Jocelyne	OUI	Saint-Bruno
Deneault Madeleine	OUI	Saint-Lambert
Létourneau, Michel	NON	Sorel-Tracy
Robert, Diane	NON	Varennes
Babin Raymonde	NON	Vaudreuil
Gorman Linda	OUI	Vaudreuil
Wagner Alain	OUI	Webmaître

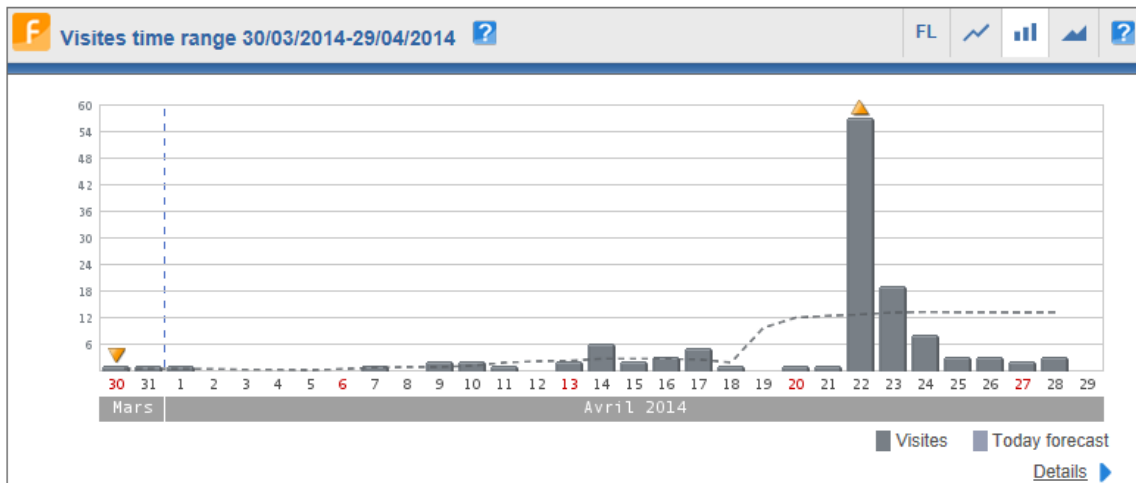
Seulement 14 des 20 personnes autorisées à consulter cette section ont soumis leurs demandes.
Aucune inscription durant le mois de novembre.

Statistiques générales du site

Gestion du compte

ShinyStat rank: **5**/50 ★★★★★

Nom de l'utilisateur:	ageautam	
Version:	Free	
Site Web:	ageautam.association.usherbrooke.ca	
Catégorie:	Culture & Société/Ecole & Formation »	Date de création: 23/12/2012
Données mises à jour le:	11:55:16 29/04/2014 GMT-0400	Date d'échéance:
Total pages vues: 3.047	visites totales: 2.001	Visiteurs en ligne: 0



Accès au site pour le mois courant

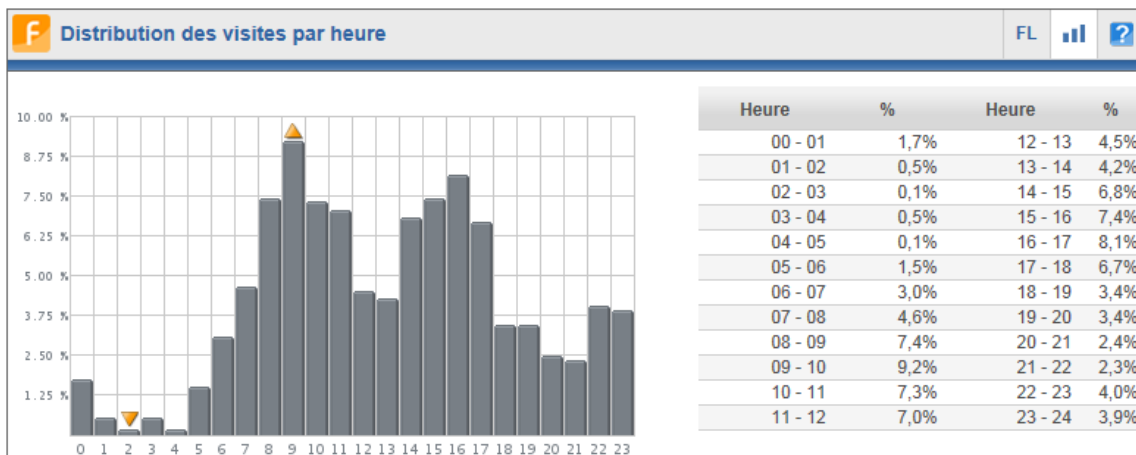
Les visites au site qui correspondent à l'intervalle de temps considéré sont indiquées dans cette section des statistiques.

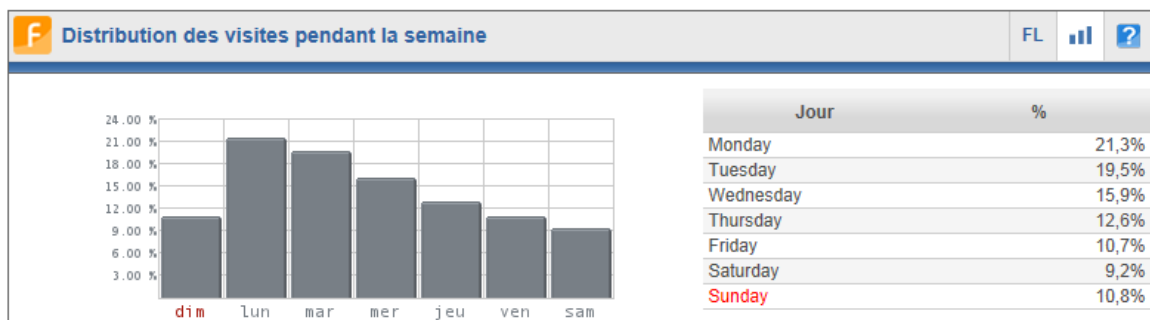
Les valeurs indiquées par (lundi-vendredi) et (samedi-dimanche) indiquent les moyennes de la période calculées en prenant en considération uniquement les jours du lundi au vendredi et les jours de samedi et dimanche.

Pages vues time range 30/03/2014-29/04/2014

Pages vues time range 30/03/2014-29/04/2014	190
Daily average Pages vues	6 (mon-fri): 8 (sat-sun): 2
Trend Pages vues	+987,5%

Nous constatons une forte augmentation de la fréquentation du site par rapport au mois de mars 2014.

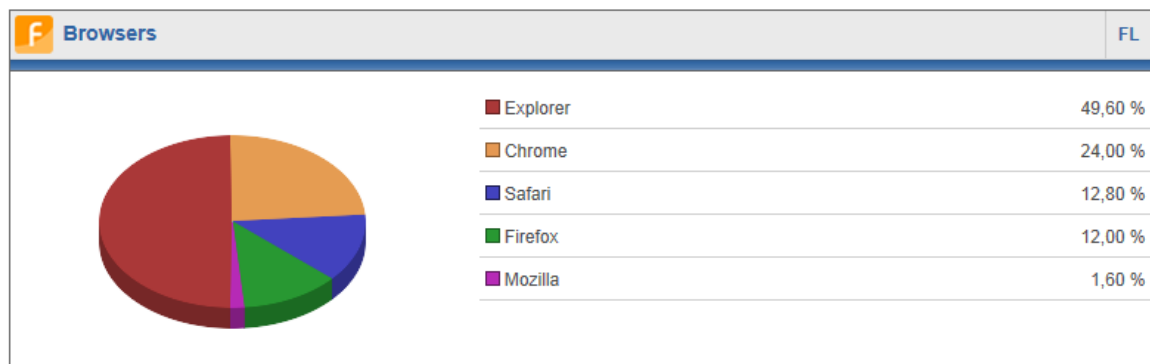










Accès par fureteur

Les visites au site sont classifiées dans cette section selon le logiciel de navigation utilisé par le visiteur.

Le nom et la version du logiciel de navigation et le pourcentage correspondant par rapport au total de visites sont indiqués dans le tableau.

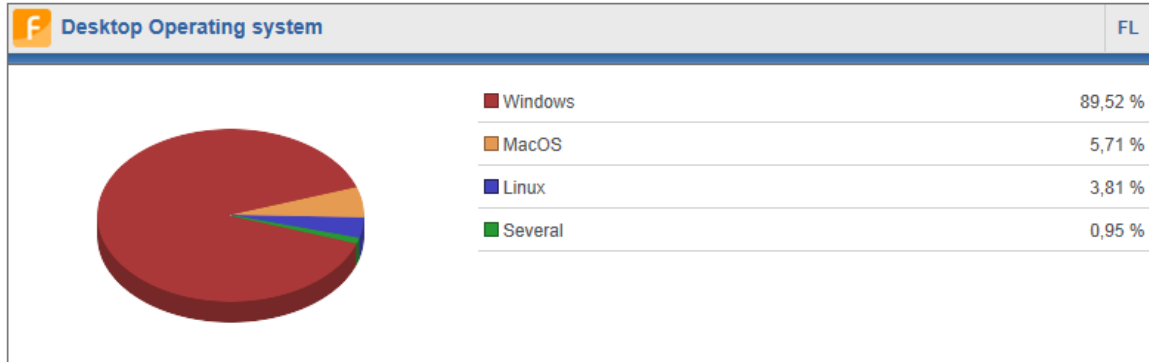


f Browsers time range 30/03/2014-29/04/2014 

Browser	Trend1	Visites	%	Browser	Trend1	Visites	%
▶ Explorer		62	49,60 %	Firefox 28		15	12,00 %
▶ Chrome		30	24,00 %	Mozilla		2	1,60 %
▶ Safari		16	12,80 %				

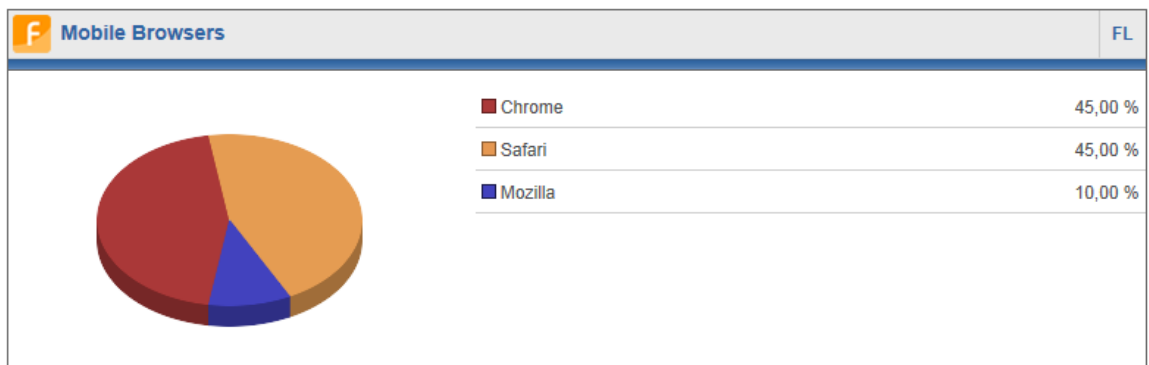
Systeme d'operation

Ce rapport montre le système d'opération utilisé par des ordinateurs de bureau et les tablettes ou téléphones intelligent pour consulter les pages Web.



f Desktop Operating system time range 30/03/2014-29/04/2014 FL

Operating system	Trend1	Visites	%	Operating system	Trend1	Visites	%
Windows	...	94	89,52 %	Linux	...	4	3,81 %
MacOS X	...	6	5,71 %	Several	...	1	0,95 %



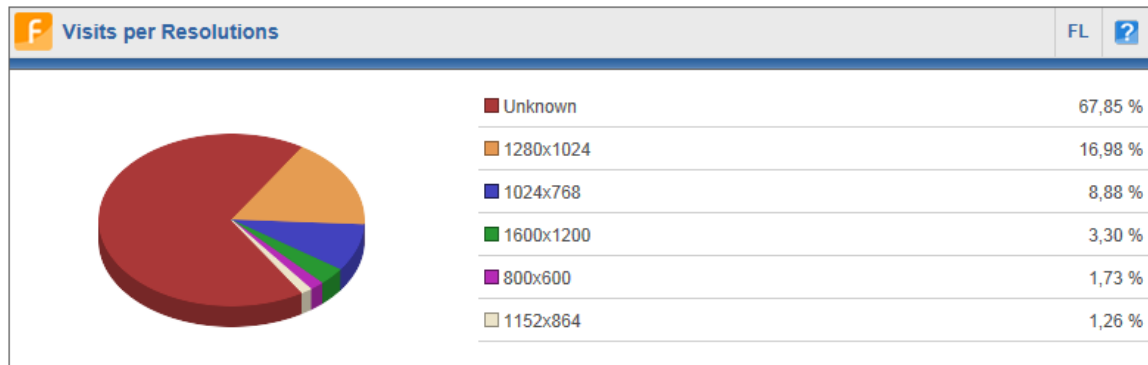
f Mobile Browsers time range 30/03/2014-29/04/2014 FL

Browser	Trend1	Visites	%	Browser	Trend1	Visites	%
Safari 7.x	...	9	45,00 %	Mozilla	...	2	10,00 %
Chrome	...	9	45,00 %				

Visites par résolution

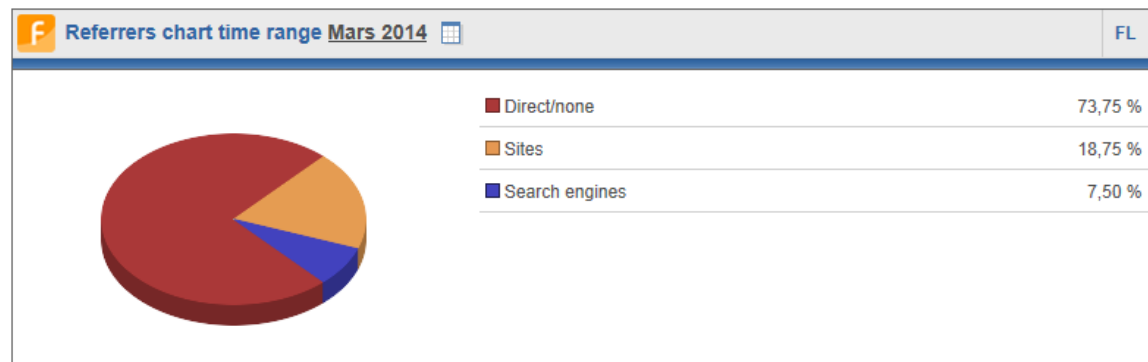
Les visites au site sont classifiées dans cette section par rapport aux programmations de couleurs et de résolutions vidéo utilisées par le visiteur.

Les programmations de couleurs et de résolutions vidéo et les pourcentages correspondant par rapport au total de visites sont indiqués dans les tableaux.








Moyen d'accès au site

Les visites au site sont classifiées dans cette section par rapport à leur provenance. Directement en accédant au site ou par le moyen d'un autre site ou, finalement, par le moyen d'un moteur de recherche.



Total referrer time range Mars 2014

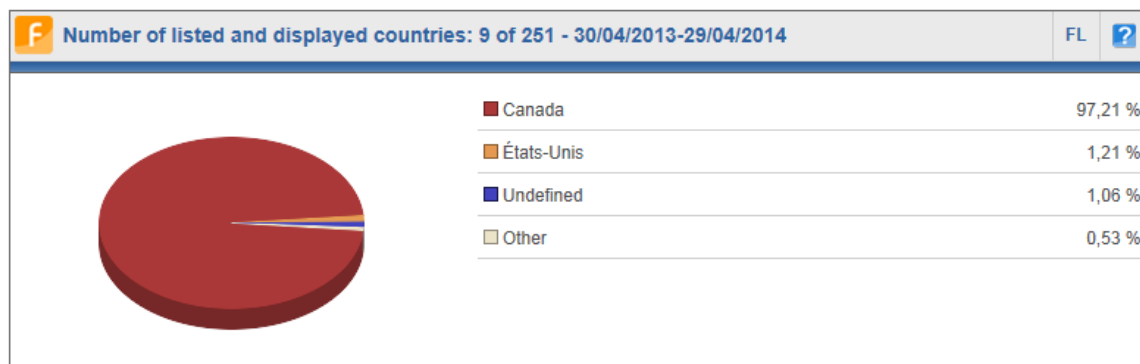
Details	Referrer	Trend1	Visites	%	Trend
	Direct/none		59	73,75%	-6,6% ▼
	Sites		15	18,75%	-42,1% ▼
	Search engines		6	7,50%	-80,0% ▼
	Total		80	100,00%	

Nous constatons que 74% de nos visiteurs proviennent du site UTA de l'Université de Sherbrooke et 7% de moteur de recherche de Google ou Bing.

Lien depuis un moteur de recherche Internet					
2 moteurs de recherche différents		Pages	Pourcentage	Hits	Pourcentage
Google		32	94.1 %	70	97.2 %
Yahoo!		2	5.8 %	2	2.7 %

Lien depuis une page externe (autres sites, hors moteurs)					
Total: 3 pages différentes		Pages	Pourcentage	Hits	Pourcentage
http://www.usherbrooke.ca/uta/prog/mtg/		6	50 %	6	50 %
http://www.usherbrooke.ca/chercher/		3	25 %	3	25 %
http://cw4.videotron.ca/iwc_static/layout/main.html		3	25 %	3	25 %

Provenance géographique des visiteurs depuis les 12 dernier mois



f Number of listed and displayed countries: 9 of 251 - 30/04/2013-29/04/2014							
Location	Trend1	Visites	%	Location	Trend1	Visites	%
Canada	■■■	1.288	97,21	Russie, Fédération de	■■■	1	0,08
États-Unis	■■■	16	1,21	Norvège	■■■	1	0,08
Undefined	■■■	14	1,06	France	■■■	1	0,08
Kirghizistan	■■■	2	0,15	Belgique	■■■	1	0,08
Inde	■■■	1	0,08				

Liste des fichiers téléchargés

Dernière mise à jour: 29 Avr 2014 - 12:01

Période d'analyse:



[Retour page principale](#)

Downloads				
Downloads	Hits	206 Hits	Bande passante	Taille moyenne
/files/CA.CR-86-13-03-22.pdf	8	5	1.83 Mo	144.24 Ko
/files/CE.CR-117-13.02.08.pdf	5	0	917.00 Ko	183.40 Ko
/files/CE.CR-118-13.04.12.pdf	5	0	906.83 Ko	181.37 Ko
/files/Membres-CA-2013-2014_1thw0zet.pdf	5	0	1.12 Mo	228.38 Ko
/files/AG-21-PV-26-10-12.pdf	5	0	1017.53 Ko	203.51 Ko
/files/CA.CR-85-12-11-09-ver2.pdf	5	0	1.08 Mo	221.32 Ko
/files/Membres-CE-2013-2014.pdf	5	1	87.81 Ko	14.64 Ko
/files/Guide-Chap-XII-sec-4.1.pdf	3	0	270.68 Ko	90.23 Ko
/files/Guide-Chap-XII-sec-4.2.pdf	3	0	81.00 Ko	27.00 Ko
/files/Elle-filait.pdf	3	0	198.10 Ko	66.03 Ko
/files/CE.CR-119-13.05.07.rev1.pdf	2	0	355.40 Ko	177.70 Ko
/files/CA.CR-87-13-05-17.pdf	2	0	404.68 Ko	202.34 Ko
/files/Chaine-telephonique-2013-214.pdf	2	0	27.07 Ko	13.54 Ko
/files/CA.CR-88-13-10-04.pdf	2	0	361.92 Ko	180.96 Ko
/files/CE.CR-123-14.02.07.pdf	2	2	523.49 Ko	130.87 Ko
/files/Guide-Chap-XII-sec-4.3.pdf	1	0	102.18 Ko	102.18 Ko
/videos/Voeux-2013-14-10s.mp4	1	0	1.27 Mo	1.27 Mo

Phrases clés de recherche

Phrases clés de recherche		
6 phrases clé différentes		
	Recherche	Pourcentage
agÉautam	3	27.2 %
association.ageautam.usherbrooke.ca	3	27.2 %
ageautam	2	18.1 %
association générale antenne universitaire montréal	1	9 %
activite des etudiants universitaire à madagascar	1	9 %
agéautam	1	9 %

Mots clés de recherche

Mots clés de recherche		
14 mots clé différents		
	Recherche	Pourcentage
agÉautam	3	15 %
association.ageautam.usherbrooke.ca	3	15 %
universitaire	2	10 %
ageautam	2	10 %
montréal	1	5 %
agÉautam	1	5 %
etudiants	1	5 %
activite	1	5 %
madagascar	1	5 %
à	1	5 %
générale	1	5 %
association	1	5 %
des	1	5 %
antenne	1	5 %