

Rapport de fréquentation du site Web

<http://ageautam.association.usherbrooke.ca>

Période : Janvier 2014



Préparé par Alain Wagner, B. Mgt.



Webmestre

Email: alwagner@b2b2c.ca

Site Web <http://ageautam.association.usherbrooke.ca>

Inscription à la section privée.

Nom	Inscription	AUTAM
Régnier André	OUI	Beauharnois-Salaberry
Dubreuil Doris	OUI	Beloeil
Boulanger Marc	OUI	Boucherville
Colomb Irène	OUI	Brossard
Dostie Suzanne	OUI	Candiac
Vaillancourt Michèle	OUI	Chambly
Lazure, Micheline	OUI	Châteauguay
Tisseur Christiane	OUI	Châteauguay
Clermont Francine	OUI	Dorion
Mauger, Francine	NON	Haut-Richelieu
Lefebvre Germain	NON	La Prairie
Charron Madeleine	OUI	Les Jardins-de-Napierville
Dumas Louise	OUI	Longueuil
Saint-Pierre, François	NON	Les Maskoutains
St-Pierre, Jocelyne	OUI	Saint-Bruno
Deneault Madeleine	OUI	Saint-Lambert
Létourneau, Michel	NON	Sorel-Tracy
Robert, Diane	NON	Varennes
Babin Raymonde	NON	Vaudreuil
Gorman Linda	OUI	Vaudreuil
Wagner Alain	OUI	Webmaître

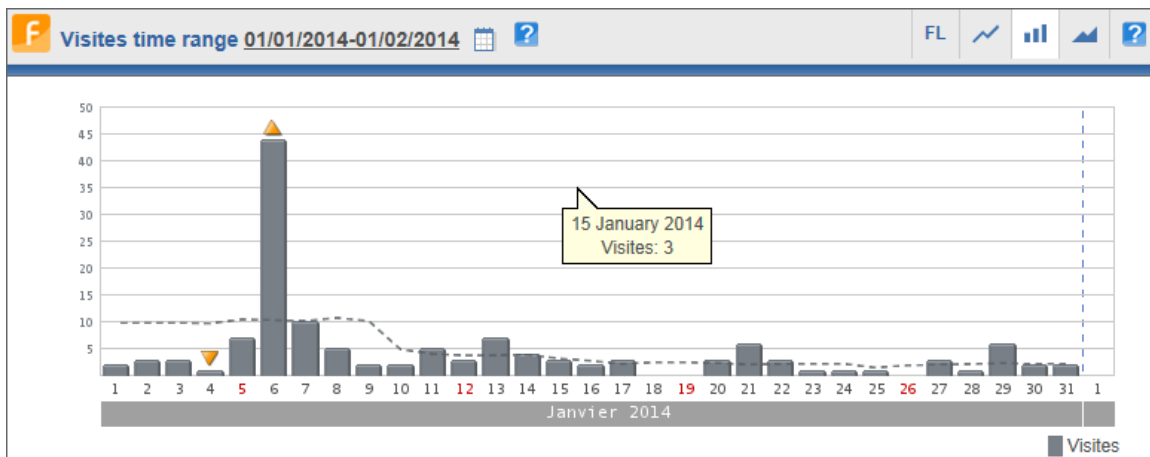
Seulement 14 des 20 personnes autorisées à consulter cette section ont soumis leurs demandes.
Aucune inscription durant le mois de novembre.

Statistiques générales du site

Gestion du compte

ShinyStat rank: **4**/50 ★★★★★

Nom de l'utilisateur:	ageautam	
Version:	Free	
Site Web:	ageautam.association.usherbrooke.ca	
Catégorie:	Culture & Société/Ecole & Formation »	Date de création: 23/12/2012
Données mises à jour le:	15:23:41 17/02/2014 GMT-0500	Date d'échéance:
Total pages vues: 2.671	visites totales: 1.759	Visiteurs en ligne: 0



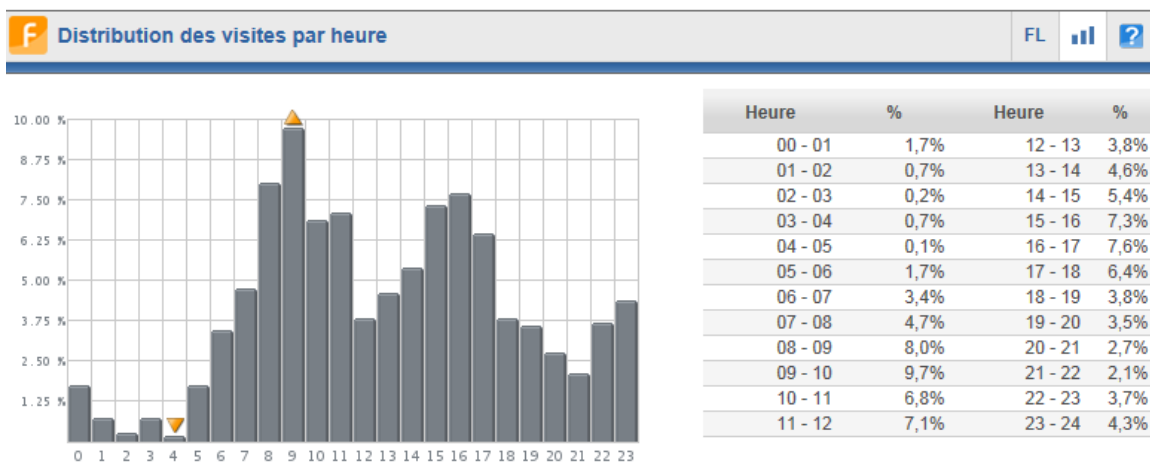
Accès au site pour le mois courant

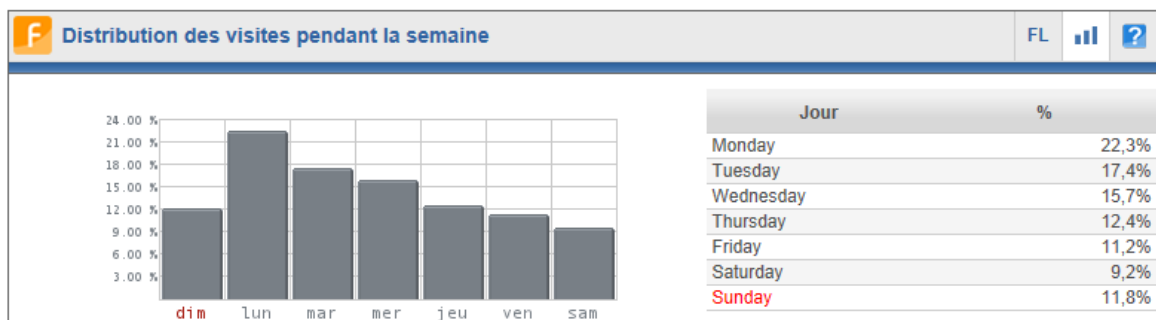
Les visites au site qui correspondent à l'intervalle de temps considéré sont indiquées dans cette section des statistiques.

Les valeurs indiquées par (lundi-vendredi) et (samedi-dimanche) indiquent les moyennes de la période calculées en prenant en considération uniquement les jours du lundi au vendredi et les jours de samedi et dimanche.

F Pages vues time range 01/01/2014-01/02/2014 [help icon]	
Pages vues time range 01/01/2014-01/02/2014	212
Daily average Pages vues	7 (mon-fri): 8 (sat-sun): 3
Trend Pages vues	-74,6% ▼

Nous constatons une diminution de 74% de la fréquentation du site par rapport au mois de décembre.

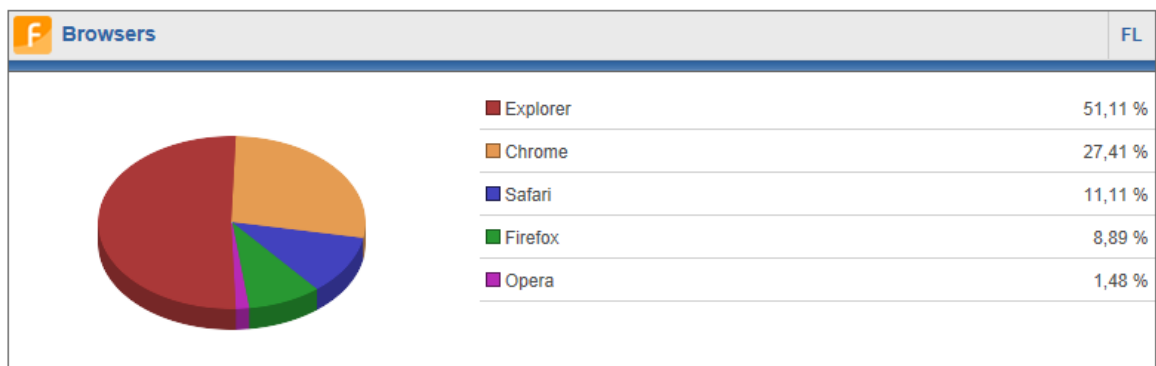










Accès par fureteur

Les visites au site sont classifiées dans cette section selon le logiciel de navigation utilisé par le visiteur.

Le nom et la version du logiciel de navigation et le pourcentage correspondant par rapport au total de visites sont indiqués dans le tableau.

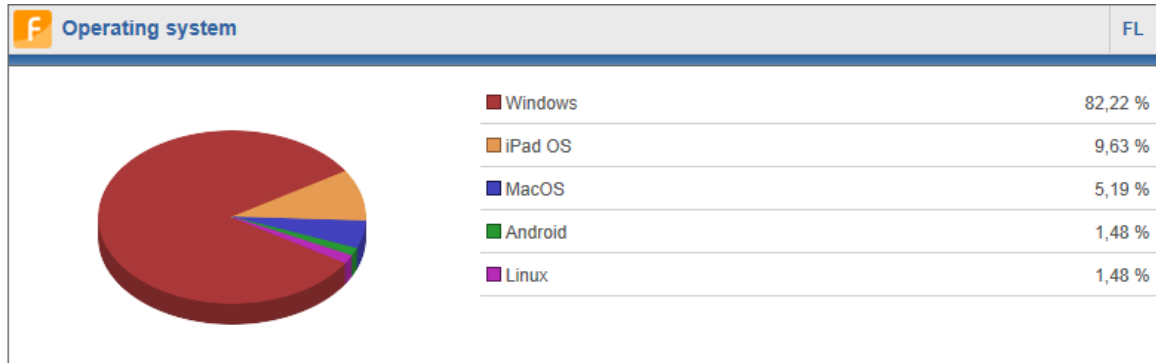


F Browsers time range 01/01/2014-01/02/2014 

Browser	Trend1	Visites	%	Browser	Trend1	Visites	%
▶ Explorer		69	51,11 %	▶ Firefox		12	8,89 %
▶ Chrome		37	27,41 %	Opera 12.x		2	1,48 %
▶ Safari		15	11,11 %				

Systeme d'opération

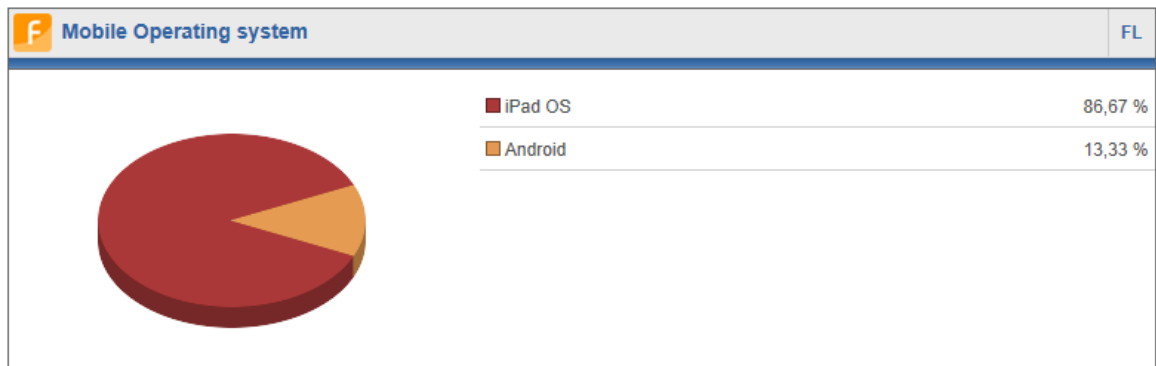
Ce rapport montre le système d'opération utilisé par des ordinateurs de bureau et les tablettes ou téléphones intelligent pour consulter les pages Web.



F Operating system time range 01/01/2014-01/02/2014

Operating system	Trend1	Visites	%	Operating system	Trend1	Visites	%
▶ Windows	...	111	82,22 %	Android 4.x	...	2	1,48 %
▶ iPad OS	...	13	9,63 %	Linux	...	2	1,48 %
MacOS X	...	7	5,19 %				

Nous devons constater qu'il y a une nette progression de l'utilisation des tablettes.



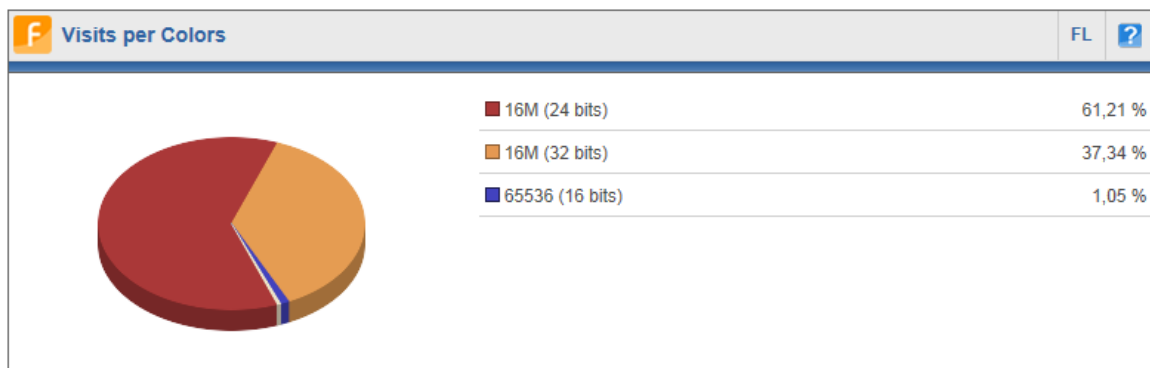
F Mobile Operating system time range 01/01/2014-01/02/2014

Operating system	Trend1	Visites	%	Operating system	Trend1	Visites	%
▶ iPad OS	...	13	86,67 %	Android 4.x	...	2	13,33 %

Visites par couleurs

Les visites au site sont classifiées dans cette section par rapport aux programmations de couleurs et de résolutions vidéo utilisées par le visiteur.

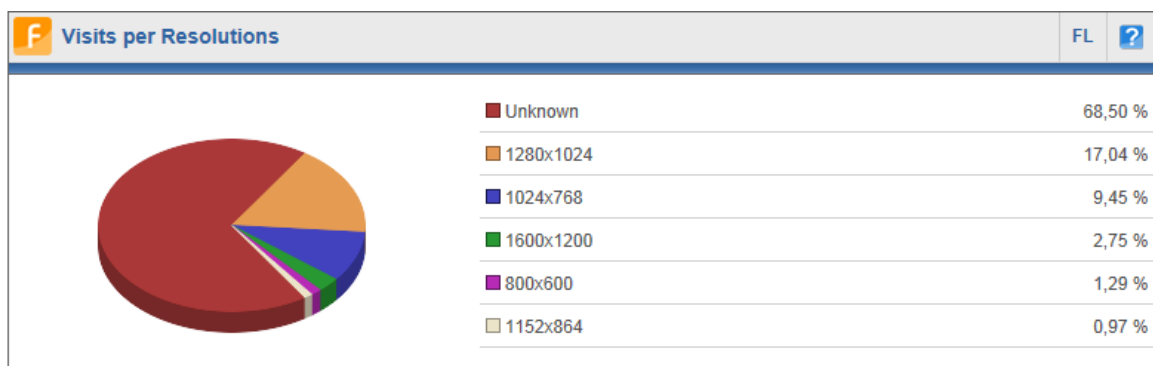
Les programmations de couleurs et de résolutions vidéo et les pourcentages correspondant par rapport au total de visites sont indiqués dans les tableaux.



Visites par résolution

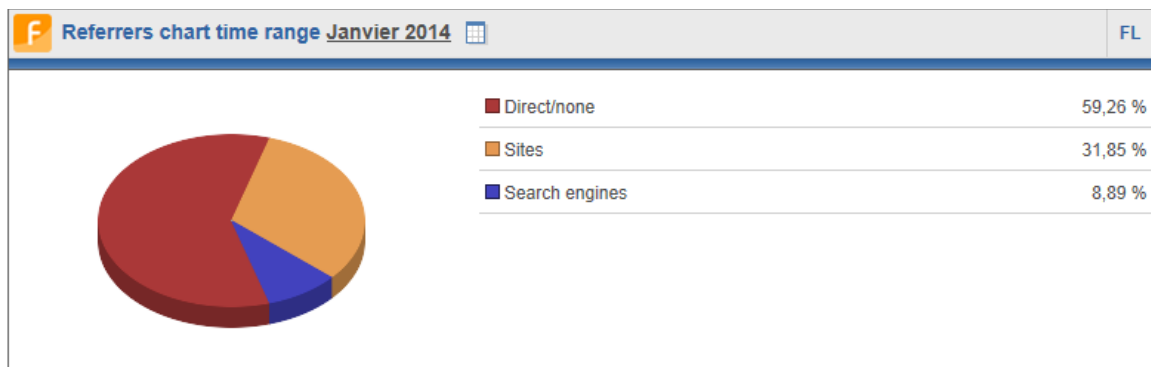
Les visites au site sont classifiées dans cette section par rapport aux programmations de couleurs et de résolutions vidéo utilisées par le visiteur.

Les programmations de couleurs et de résolutions vidéo et les pourcentages correspondant par rapport au total de visites sont indiqués dans les tableaux.



Moyen d'accès au site

Les visites au site sont classifiées dans cette section par rapport à leur provenance. Directement en accédant au site ou par le moyen d'un autre site ou, finalement, par le moyen d'un moteur de recherche.

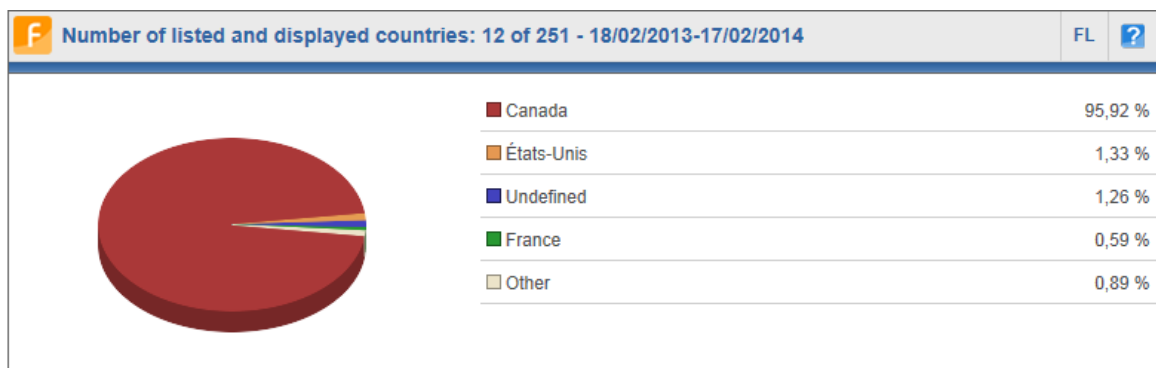


F Total referrer time range Janvier 2014

Details	Referrer	Trend1	Visites	%	Trend
	Direct/none	...	80	59,26%	-46,2% ▼
	Sites	...	43	31,85%	-100,0% ▼
	Search engines	...	12	8,89%	-28,6% ▼
	Total		135	100,00%	





















Nous constatons que 59% de nos visiteurs proviennent du site UTA de l'Université de Sherbrooke et 9% de moteur de recherche de Google ou Bing.

Provenance géographique des visiteurs depuis la création du site



F Number of listed and displayed countries: 12 of 251 - 18/02/2013-17/02/2014							
Location	Trend1	Visites	%	Location	Trend1	Visites	%
Canada	▲■■■	1.294	95,92	Italie	▲■■■	2	0,15
États-Unis	▲■■■	18	1,33	Inde	▲■■■	1	0,07
Undefined	▲■■■	17	1,26	Russie, Fédération de	▲■■■	1	0,07
France	▲■■■	8	0,59	Norvège	▲■■■	1	0,07
Royaume-Uni	▲■■■	3	0,22	Chine	▲■■■	1	0,07
Kirghizistan	▲■■■	2	0,15	Belgique	▲■■■	1	0,07

Liste des fichiers téléchargés

Downloads					
Downloads		Hits	206 Hits	Bande passante	Taille moyenne
 /files/Membres-CE-2013-2014.pdf		13	0	225.71 Ko	17.36 Ko
 /files/AG-21-PV-26-10-12.pdf		11	0	2.19 Mo	203.51 Ko
 /files/CE.CR-118-13.04.12.pdf		8	0	1.42 Mo	181.37 Ko
 /files/CA.CR-85-12-11-09-ver2.pdf		8	2	1.95 Mo	199.19 Ko
 /files/CE.CR-119-13.05.07.rev1.pdf		5	0	888.50 Ko	177.70 Ko
 /files/Elle-filait.pdf		5	0	330.16 Ko	66.03 Ko
 /files/Guide-Chap-XII-sec-4.3.pdf		4	0	408.70 Ko	102.18 Ko
 /files/CA.CR-86-13-03-22.pdf		4	0	937.54 Ko	234.38 Ko
 /sounds/media1.mp3		3	0	971.11 Ko	323.70 Ko
 /files/CE.CR-117-13.02.08.pdf		2	0	366.80 Ko	183.40 Ko
 /files/CA.CR-87-13-05-17.pdf		2	0	404.68 Ko	202.34 Ko
 /files/Chaine-telephonique-2013-214.pdf		2	0	27.07 Ko	13.54 Ko
 /files/Responsables-comites-AUTAM-13-14.pdf		2	0	212.20 Ko	106.10 Ko
 /files/CA.CR-88-13-10-04.pdf		2	0	361.92 Ko	180.96 Ko
 /files/Membres-CA-2013-2014.pdf		2	0	456.76 Ko	228.38 Ko
 /files/Guide-Chap-XII-sec-4.1.pdf		1	0	90.23 Ko	90.23 Ko
 /files/CE.CR-120-13.09.06.pdf		1	0	177.56 Ko	177.56 Ko
 /files/Guide-Chap-XII-sec-4.2.pdf		1	0	27.00 Ko	27.00 Ko
 /files/13-14-Calendrier.pdf		1	0	193.99 Ko	193.99 Ko
 /files/CP-41-13.05.03-CR-.pdf		1	0	210.17 Ko	210.17 Ko

Phrases clés de recherche

5 phrases clé différentes	Recherche	Pourcentage
structure administrative d une association	1	20 %
autam champlain	1	20 %
servicarte brossard	1	20 %
autam sorel tracy	1	20 %
ageautam	1	20 %

Mots clés de recherche

12 mots clé différents		Recherche	Pourcentage
autam		2	15.3 %
tracy		1	7.6 %
servicarte		1	7.6 %
d		1	7.6 %
sorel		1	7.6 %
brossard		1	7.6 %
administrative		1	7.6 %
champlain		1	7.6 %
structure		1	7.6 %
association		1	7.6 %
ageautam		1	7.6 %
une		1	7.6 %