

Rapport de fréquentation du site Web

<http://ageautam.association.usherbrooke.ca>

Période : Mai 2014



Préparé par Alain Wagner, B. Mgt.



Webmestre

Email: alwagner@b2b2c.ca

Site Web <http://ageautam.association.usherbrooke.ca>

Inscription à la section privée.

Nom	Inscription	AUTAM
Régnier André	OUI	Beauharnois-Salaberry
Dubreuil Doris	OUI	Beloeil
Boulanger Marc	OUI	Boucherville
Colomb Irène	OUI	Brossard
Dostie Suzanne	OUI	Candiac
Vaillancourt Michèle	OUI	Chambly
Lazure, Micheline	OUI	Châteauguay
Tisseur Christiane	OUI	Châteauguay
Clermont Francine	OUI	Dorion
Mauger, Francine	NON	Haut-Richelieu
Lefebvre Germain	NON	La Prairie
Charron Madeleine	OUI	Les Jardins-de-Napierville
Dumas Louise	OUI	Longueuil
Saint-Pierre, François	NON	Les Maskoutains
St-Pierre, Jocelyne	OUI	Saint-Bruno
Deneault Madeleine	OUI	Saint-Lambert
Létourneau, Michel	NON	Sorel-Tracy
Robert, Diane	NON	Varenes
Babin Raymonde	NON	Vaudreuil
Gorman Linda	OUI	Vaudreuil
Wagner Alain	OUI	Webmaître

Seulement 14 des 20 personnes autorisées à consulter cette section ont soumis leurs demandes.
Aucune inscription durant le mois de mai.

Statistiques générales du site

Gestion du compte

ShinyStat rank: **2**/50 ★★★★★

Nom de l'utilisateur: ageautam

Version: Free

Site Web: ageautam.association.usherbrooke.ca

Catégorie: Culture & Société/Ecole & Formation »

Date de création: 23/12/2012

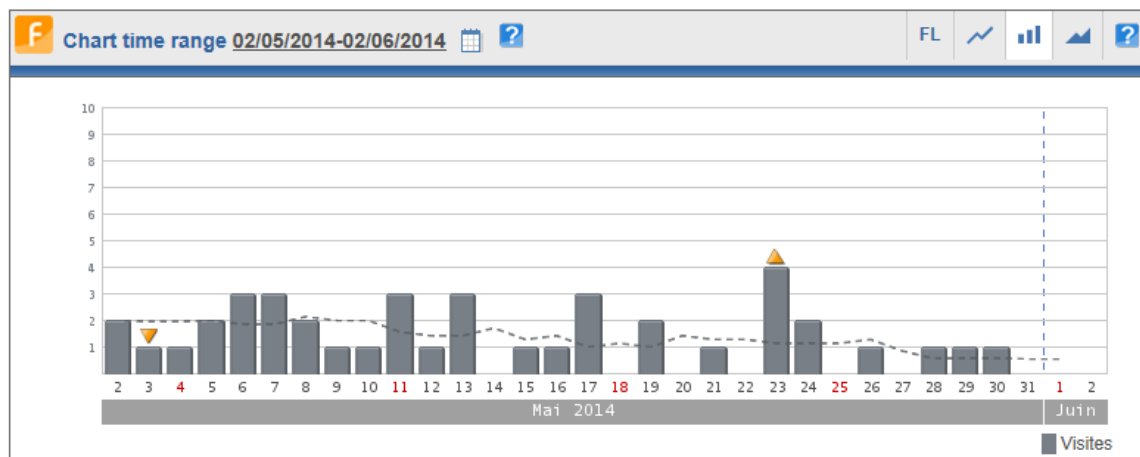
Données mises à jour le: 05:58:20 05/06/2014 GMT-0400

Date d'échéance:

Total pages vues: **3.148**

visites totales: **2.058**

Visiteurs en ligne: **0**



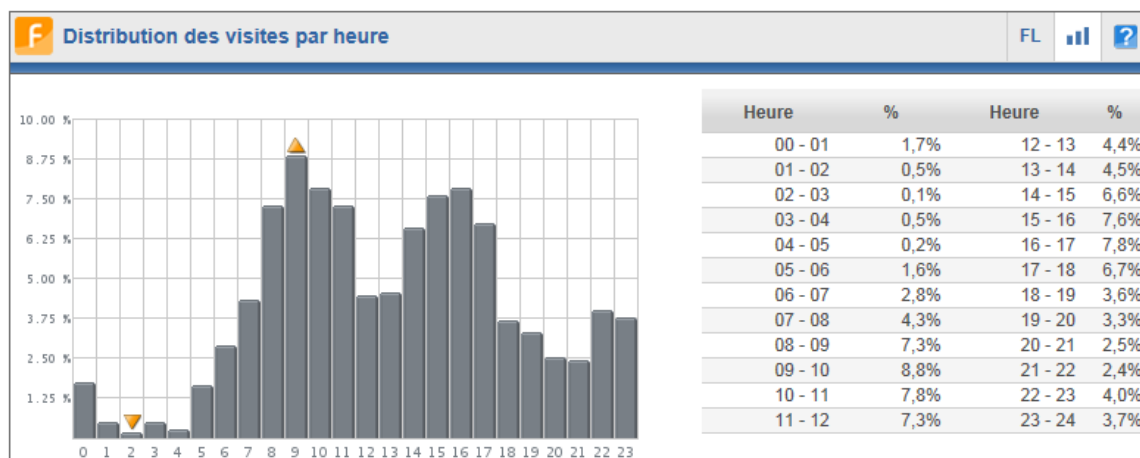
Accès au site pour le mois courant

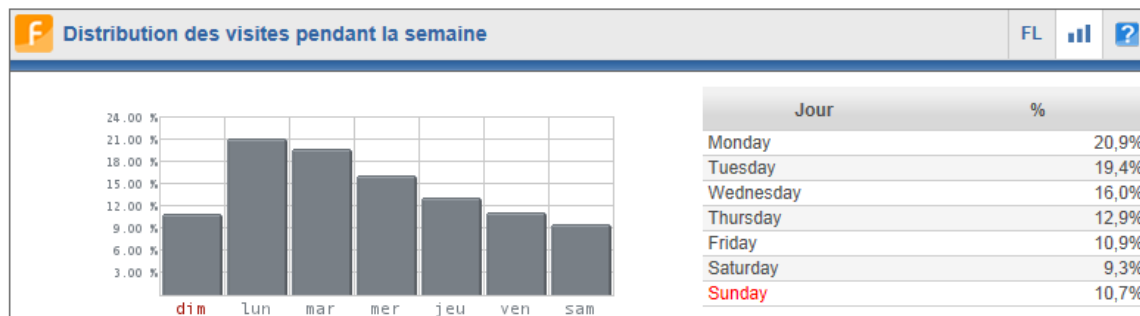
Les visites au site qui correspondent à l'intervalle de temps considéré sont indiquées dans cette section des statistiques.

Les valeurs indiquées par (lundi-vendredi) et (samedi-dimanche) indiquent les moyennes de la période calculées en prenant en considération uniquement les jours du lundi au vendredi et les jours de samedi et dimanche.

F Comparative Report time range 06/05/2014-05/06/2014 [Icon]	
Pages vues time range 06/05/2014-05/06/2014	72
Daily average Pages vues	2 (mon-fri): 2 (sat-sun): 2
Trend Pages vues	-56,2% [Icon]

Nous constatons une diminution de la fréquentation du site par rapport au mois d'avril 2014.

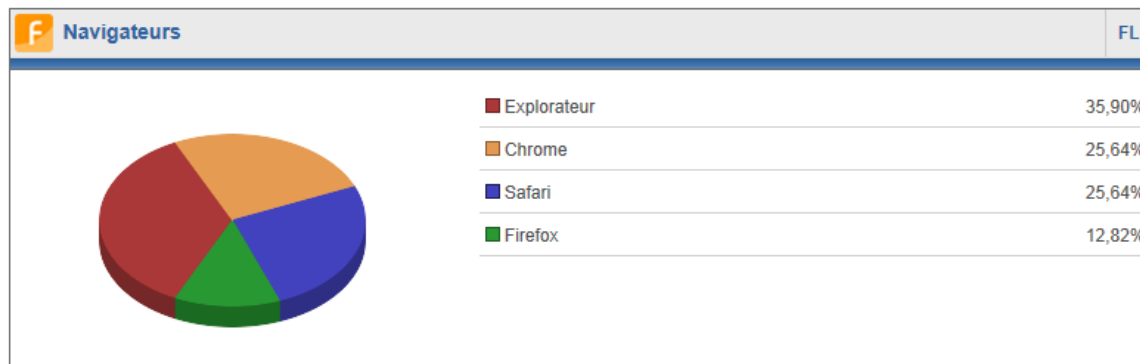









Accès par fureteur

Les visites au site sont classifiées dans cette section selon le logiciel de navigation utilisé par le visiteur.

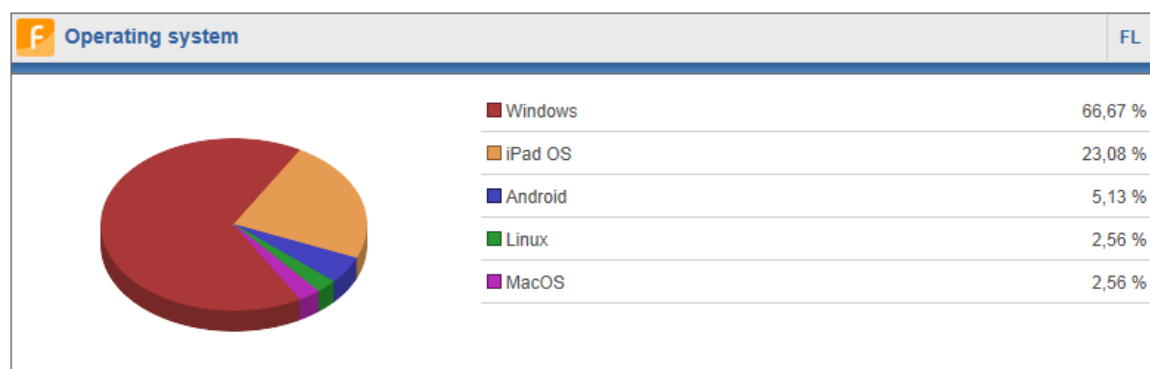
Le nom et la version du logiciel de navigation et le pourcentage correspondant par rapport au total de visites sont indiqués dans le tableau.



f Navigateurs intervalle de temps 06/05/2014-05/06/2014 							
Navigateur	Trend1	Visites	%	Navigateur	Trend1	Visites	%
▶ Explorateur		14	35,90%	▶ Safari		10	25,64%
▶ Chrome		10	25,64%	▶ Firefox		5	12,82%

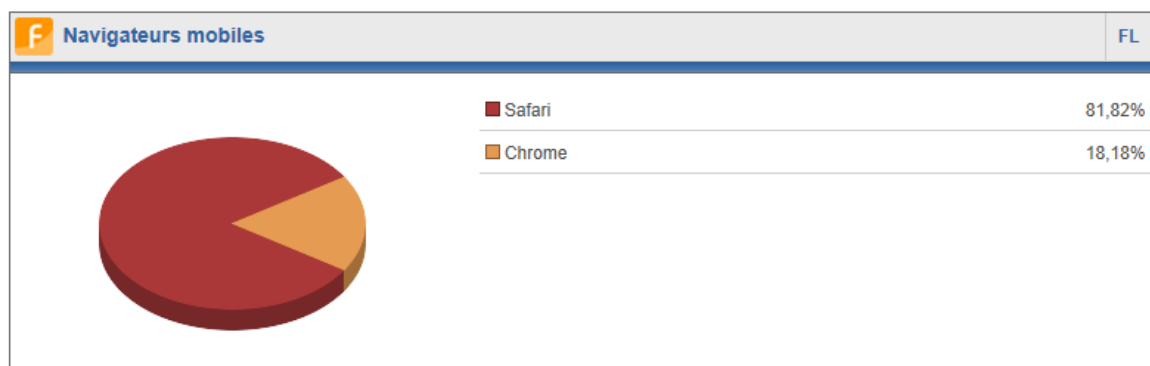
Système d'opération

Ce rapport montre le système d'opération utilisé par des ordinateurs de bureau et les tablettes ou téléphones intelligent pour consulter les pages Web.



f Operating system time range 06/05/2014-05/06/2014 FL

Operating system	Trend1	Visites	%	Operating system	Trend1	Visites	%
▶ Windows	...	26	66,67 %	Linux	...	1	2,56 %
▶ iPad OS	...	9	23,08 %	MacOS X	...	1	2,56 %
Android 4.x	...	2	5,13 %				



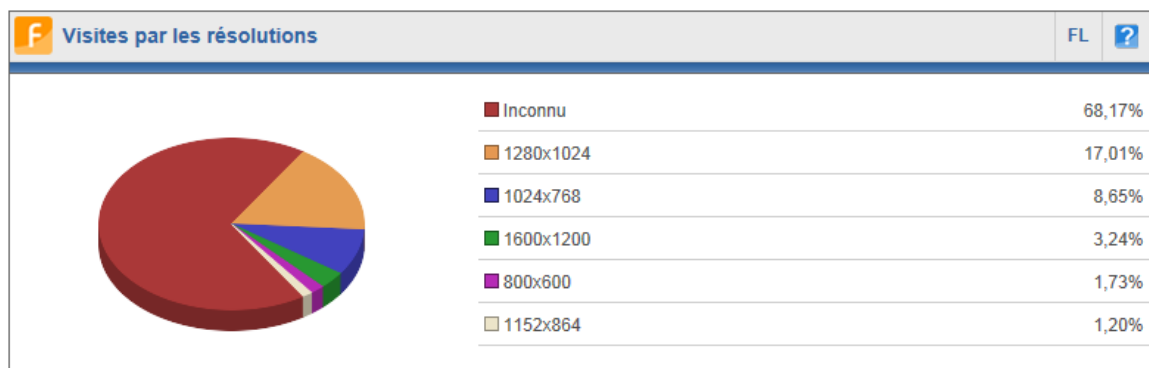
f Navigateurs mobiles intervalle de temps 06/05/2014-05/06/2014 FL

Navigateur	Trend1	Visites	%	Navigateur	Trend1	Visites	%
▶ Safari	...	9	81,82%	Chrome	...	2	18,18%

Visites par résolution

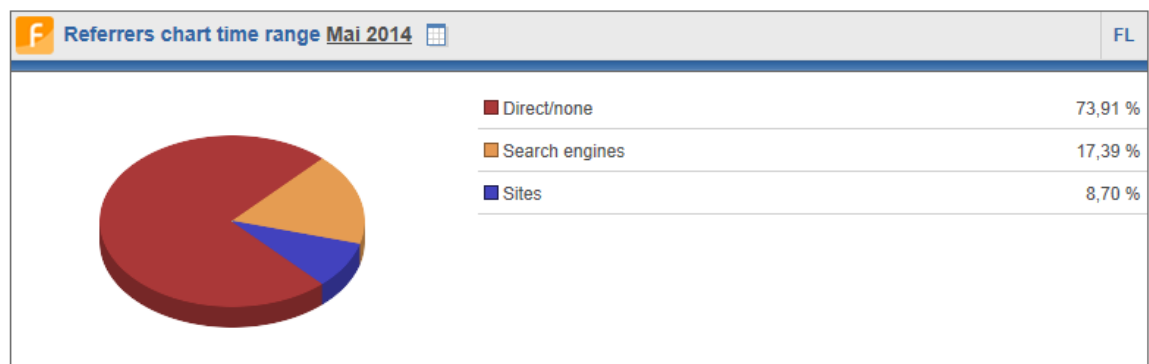
Les visites au site sont classifiées dans cette section par rapport aux programmations de couleurs et de résolutions vidéo utilisées par le visiteur.

Les programmations de couleurs et de résolutions vidéo et les pourcentages correspondant par rapport au total de visites sont indiqués dans les tableaux.



Moyen d'accès au site

Les visites au site sont classifiées dans cette section par rapport à leur provenance. Directement en accédant au site ou par le moyen d'un autre site ou, finalement, par le moyen d'un moteur de recherche.



Total referrer time range Mai 2014

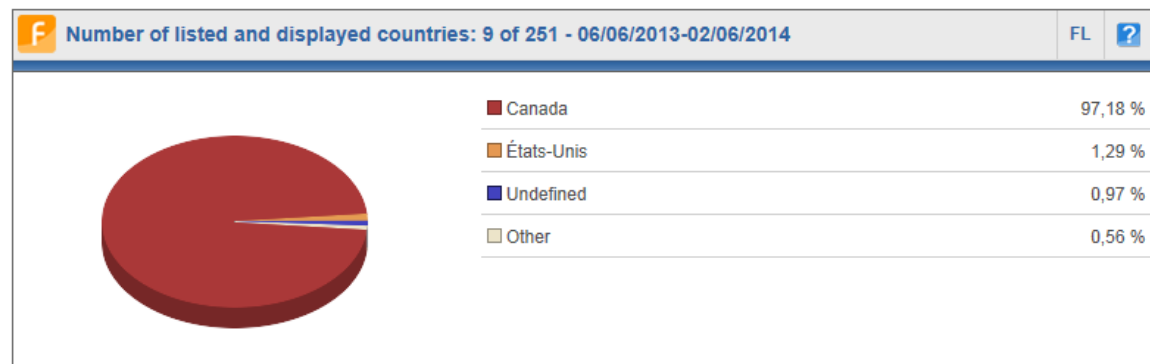
Details	Referrer	Trend1	Visites	%	Trend
	Direct/none	▲▲▲	34	73,91%	-55,3% ▼
📄	Search engines	▲▲▲	8	17,39%	+0,0% =
📄	Sites	▲▲▲	4	8,70%	+0,0% =
	Total		46	100,00%	

Nous constatons que 17% de nos visiteurs proviennent du moteur de recherche de Google, Bing ou Yahoo et 9% de l'Université de Sherbrooke.

Lien depuis un moteur de recherche Internet					
3 moteurs de recherche différents		Pages	Pourcentage	Hits	Pourcentage
Google		36	83.7 %	61	84.7 %
Microsoft Bing		4	9.3 %	6	8.3 %
Yahoo!		3	6.9 %	5	6.9 %

Lien depuis une page externe (autres sites, hors moteurs)					
Total: 3 pages différentes		Pages	Pourcentage	Hits	Pourcentage
http://www.usherbrooke.ca/uta/prog/mtg/		4	100 %	4	66.6 %
http://www.usherbrooke.ca/chercher/				1	16.6 %
http://www.yasni.ca/rpc/backgroundcheck/ticket/20320661c768cd6a3...				1	16.6 %

Provenance géographique des visiteurs depuis les 12 dernier mois



F Number of listed and displayed countries: 9 of 251 - 06/06/2013-02/06/2014							
Location	Trend1	Visites	%	Location	Trend1	Visites	%
Canada	▲■■■	1.206	97,18	Russie, Fédération de	▲■■■	1	0,08
États-Unis	▲■■■	16	1,29	Norvège	▲■■■	1	0,08
Undefined	▲■■■	12	0,97	France	▲■■■	1	0,08
Kirghizistan	▲■■■	2	0,16	Belgique	▲■■■	1	0,08
Inde	▲■■■	1	0,08				

Liste des fichiers téléchargés

Dernière mise à jour: 05 Juin 2014 - 06:01

Période d'analyse:



[Retour page principale](#)

Downloads				
Downloads	Hits	206 Hits	Bande passante	Taille moyenne
/files/AG-21-PV-26-10-12.pdf	11	0	2.19 Mo	203.51 Ko
/files/CA.CR-85-12-11-09-ver2.pdf	10	0	2.16 Mo	221.32 Ko
/files/Guide-Chap-XII-sec-4.3.pdf	4	0	408.70 Ko	102.18 Ko
/files/Elle-filait.pdf	4	0	264.13 Ko	66.03 Ko
/files/CA.CR-86-13-03-22.pdf	3	0	703.15 Ko	234.38 Ko
/files/CE.CR-118-13.04.12.pdf	2	0	362.73 Ko	181.37 Ko
/files/Membres-CE-2013-2014.pdf	2	0	34.72 Ko	17.36 Ko
/files/CA.CR-87-13-05-17.pdf	2	0	404.68 Ko	202.34 Ko
/files/CE.CR-120-13.09.06.pdf	2	0	355.13 Ko	177.56 Ko
/files/CE.CR-119-13.05.07.rev1.pdf	1	0	177.70 Ko	177.70 Ko
/videos/Voeux-2013-14-10s.mp4	1	0	1.27 Mo	1.27 Mo
/files/CE.CR-124-14.04.11.pdf	1	0	177.15 Ko	177.15 Ko
/files/CE.CR-123-14.02.07.pdf	1	3	348.99 Ko	87.25 Ko
/files/13-14-Calendrier.pdf	1	0	193.99 Ko	193.99 Ko

Phrases clés de recherche

Phrases clés de recherche		
10 phrases clé différentes	Recherche	Pourcentage
ageautam	2	18.1 %
autam boucherville.	1	9 %
opti-centre st-jean-baptiste	1	9 %
image suzanne crête	1	9 %
agéautam	1	9 %
autam brossard	1	9 %
message de la présidente à l occasion du 30 ième anniversaire de l association	1	9 %
organiser un 25 ième aniversa	1	9 %
autam boucherville	1	9 %
louise fiset beloel	1	9 %

Mots clés de recherche

Mots clés de recherche		
31 mots clé différents	Recherche	Pourcentage
autam	3	8.3 %
ageautam	2	5.5 %
l	2	5.5 %
de	2	5.5 %
du	1	2.7 %
agéautam	1	2.7 %
suzanne	1	2.7 %
fiset	1	2.7 %
crête	1	2.7 %
brossard	1	2.7 %
la	1	2.7 %
boucherville.	1	2.7 %
présidente	1	2.7 %
aniversa	1	2.7 %
organiser	1	2.7 %
30	1	2.7 %
association	1	2.7 %
occasion	1	2.7 %
ième	1	2.7 %
25	1	2.7 %
ieme	1	2.7 %
st-jean-baptiste	1	2.7 %
louise	1	2.7 %
anniversaire	1	2.7 %
beloeil	1	2.7 %
message	1	2.7 %
image	1	2.7 %
à	1	2.7 %
opti-centre	1	2.7 %
un	1	2.7 %
boucherville	1	2.7 %