

Rapport de fréquentation du site Web

<http://ageautam.association.usherbrooke.ca>

Période : Mars 2016



Préparé par Alain Wagner, B. Mgt.



Webmestre

Email: alwagner@b2b2c.ca

Site Web <http://ageautam.association.usherbrooke.ca>

Sections nécessitant des modifications

- Nos AUTAM
 - AUTAM Beloeil – Mot de la nouvelle présidente non disponibles
 - AUTAM Chambly – Photo et mot de la nouvelle présidente non disponibles
 - AUTAM Dorion - Comité exécutif 2015-2016 non disponible.
 - AUTAM Haut-Richelieu - Photo et mot de la présidente non disponibles
Comité d'organisation et de programmation 2015-2016 non disponible
 - AUTAM Longueuil
 - Comité exécutif 2015-2016 non disponible
 - Comité de programmation 2015-2016 non disponible
 - AUTAM Saint-Lambert
 - Valider la photo du conseil d'administration 2015-2016
 - Valider la photo du comité d'organisation et de programmation 2015-2016
 - AUTAM Varennes - Comité exécutif 2015-2016 non disponible

Statistiques générales du site

Dernière mise à jour: 31 Mar 2016 - 08:01

Période d'analyse: Mar ▼ 2016 ▼ OK



Résumé

Période d'analyse Mois Mar 2016

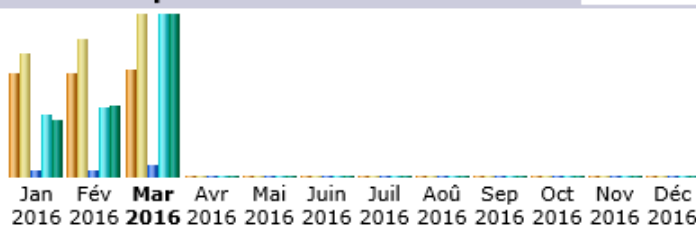
Première visite NA

Dernière visite 31 Mar 2016 - 05:47

	Visiteurs différents	Visites	Pages	Hits	Bande passante
Trafic 'vu' *	73	110	521	7 738	246.67 Mo
	(1.5 visites/visiteur) (4.73 Pages/Visite) (70.34 Hits/Visite) (2296.24 Ko/Visite)				
Trafic 'non vu' *			1 571	5 366	155.16 Mo

* Le trafic 'non vu' est le trafic généré par les robots, vers ou réponses HTTP avec code retour spécial.

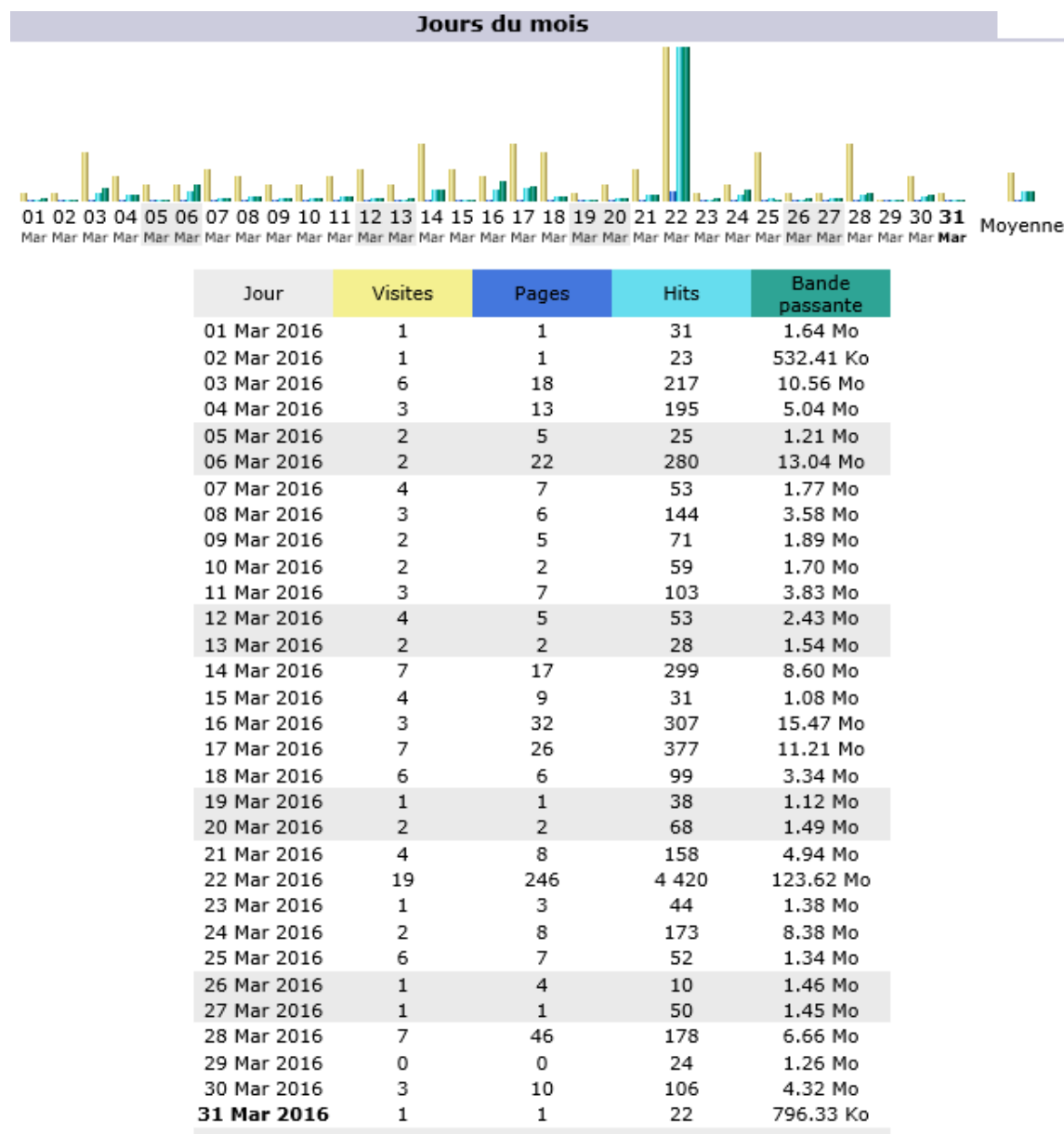
Historique mensuel



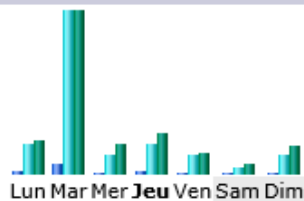
Mois	Visiteurs différents	Visites	Pages	Hits	Bande passante
Jan 2016	70	84	309	2 940	87.49 Mo
Fév 2016	70	93	338	3 285	109.13 Mo
Mar 2016	73	110	521	7 738	246.67 Mo
Avr 2016	0	0	0	0	0
Mai 2016	0	0	0	0	0
Juin 2016	0	0	0	0	0
Juil 2016	0	0	0	0	0
Aoû 2016	0	0	0	0	0
Sep 2016	0	0	0	0	0
Oct 2016	0	0	0	0	0
Nov 2016	0	0	0	0	0
Déc 2016	0	0	0	0	0
Total	213	287	1 168	13 963	443.29 Mo

Accès au site pour le mois courant

Les visites au site qui correspondent à l'intervalle de temps considéré sont indiquées dans cette section des statistiques.

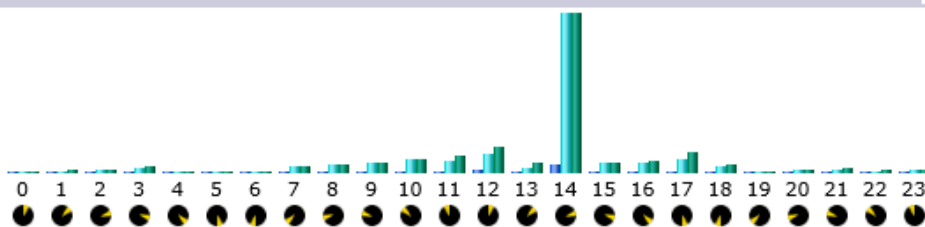


Jours de la semaine



Jour	Pages	Hits	Bande passante
Lun	19	172	5.49 Mo
Mar	52	930	26.24 Mo
Mer	10	110	4.71 Mo
Jeu	11	169	6.53 Mo
Ven	8	112	3.39 Mo
Sam	3	31	1.56 Mo
Dim	6	106	4.38 Mo

Heures



Heures	Pages	Hits	Bande passante	Heures	Pages	Hits	Bande passante
00	3	29	1.02 Mo	12	48	499	19.58 Mo
01	0	46	1.57 Mo	13	10	124	6.96 Mo
02	4	49	1.57 Mo	14	226	4 289	119.87 Mo
03	22	110	4.09 Mo	15	15	242	7.84 Mo
04	1	10	630.19 Ko	16	23	260	8.73 Mo
05	2	26	1.31 Mo	17	26	362	15.75 Mo
06	2	11	790.20 Ko	18	15	177	6.41 Mo
07	7	158	5.14 Mo	19	4	11	1.02 Mo
08	20	209	5.85 Mo	20	3	65	2.26 Mo
09	17	242	7.41 Mo	21	23	87	3.06 Mo
10	25	338	9.77 Mo	22	0	35	1.49 Mo
11	21	289	12.16 Mo	23	4	70	2.41 Mo











Visiteurs

Visiteurs Robots/Spiders (Top 10) - Liste complète - Dernière visite			
9 robots différents*	Hits	Bande passante	Dernière visite
Unknown robot (identified by 'bot*')	1 310	56.69 Mo	31 Mar 2016 - 06:50
Googlebot	883	37.56 Mo	31 Mar 2016 - 07:37
LinkChecker	744	43.10 Mo	22 Mar 2016 - 14:22
Index bot	189	10.26 Mo	28 Mar 2016 - 22:42
Unknown robot (identified by empty user agent string)	57	3.10 Mo	22 Mar 2016 - 19:00
Perl tool	14	826.42 Ko	22 Mar 2016 - 14:38
Sxobot	13	611.67 Ko	31 Mar 2016 - 03:38
ISNBot-media	4	226.57 Ko	19 Mar 2016 - 03:51
WordPress	1	0	30 Mar 2016 - 05:45

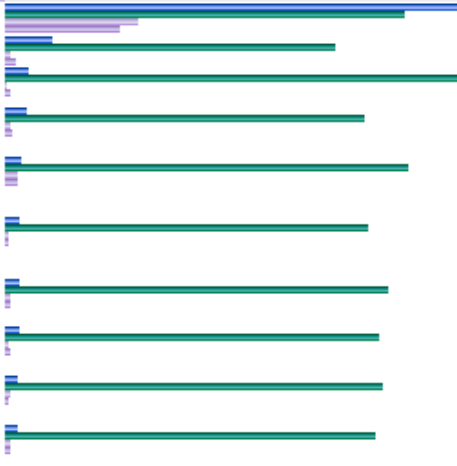
Les robots présentés ici sont à l'origine de hits ou de trafic "non vus" par les visiteurs donc non représentés dans les autres tableaux.

Durée des visites		
Visites: 110 - Moyenne: 201 s		
	Visites	Pourcentage
s-30s	77	70 %
0s-2mn	11	10 %
mn-5mn	6	5.4 %
mn-15mn	9	8.1 %
5mn-30mn	4	3.6 %
0mn-1h	3	2.7 %
h+		

Liste des fichiers téléchargés














Downloads (Top 10) - Liste complète					
Downloads: 11		Hits	206 Hits	Bande passante	Taille moyenne
	/files/AG-22-PV-13-10-25.pdf	22	0	4.57 Mo	212.54 Ko
	/files/AG-21-PV-26-10-12.pdf	12	0	2.38 Mo	203.51 Ko
	/files/CA.CR-85-12-11-09-ver2.pdf	9	0	1.95 Mo	221.32 Ko
	/files/Guide-Chap-XII-sec-4.1.pdf	6	0	736.33 Ko	122.72 Ko
	/files/CA.CR-86-13-03-22.pdf	5	0	1.14 Mo	234.38 Ko
	/files/CE.CR-118-13.04.12.pdf	4	0	725.46 Ko	181.37 Ko
	/files/CA.CR-87-13-05-17.pdf	3	0	607.02 Ko	202.34 Ko
	/files/elle-filait.pdf	2	0	132.06 Ko	66.03 Ko
	/files/CE.CR-120-13.09.06.pdf	2	0	355.13 Ko	177.56 Ko
	/files/Guide-Chap-XII-sec-4.2.pdf	1	0	27.00 Ko	27.00 Ko

Pages consultées

Pages-URL (Top 10) - Liste complète - Entrée - Sortie					
103 pages différentes	Pages vues	Taille moyenne	Entrée	Sortie	
	207	59.03 Ko	58	50	
imlogin.php	20	48.58 Ko	2	4	
ag-2015.html	10	70.13 Ko		2	
liens-d-sterets.html	9	52.97 Ko	2	3	
mot-de-la-residente-13.html	7	59.55 Ko	5	5	
comite-d-rganiation-et-de-rogrammation.html	6	53.64 Ko	1	1	
l-ageautam-en-ref.html	6	56.54 Ko	2	2	
comite-xecutif-4.html	6	55.12 Ko	1	2	
mot-de-la-residente-1.html	5	55.74 Ko	2	1	
mot-de-la-residente-5.html	5	54.67 Ko	2	2	
autres	240	55.14 Ko	35	38	










Visites par système d'exploitation

Les visites au site sont classifiées dans cette section par rapport aux systèmes d'opération utilisés par le visiteur.

Systèmes exploitation				
Versions		Hits	Pourcentage	
Windows		4 362	56.3 %	
	Windows XP	44	0.5 %	<div></div>
	Windows Vista	657	8.4 %	<div></div>
	Windows (unknown version)	1	0 %	<div></div>
	Windows NT	864	11.1 %	<div></div>
	Windows Vista (LongHorn)	118	1.5 %	<div></div>
	Windows 7	2 678	34.6 %	<div></div>
Linux		2 128	27.4 %	
	Ubuntu	36	0.4 %	<div></div>
	Mandriva (or Mandrake)	1	0 %	<div></div>
	Debian	36	0.4 %	<div></div>
	Google Android	45	0.5 %	<div></div>
	GNU Linux (Unknown or unspecified distribution)	2 010	25.9 %	<div></div>
Macintosh		1 150	14.8 %	
	Mac OS X	1 150	14.8 %	<div></div>
Autres		99	1.2 %	
	Inconnu	99	1.2 %	<div></div>

Accès par fureteur

Les visites au site sont classifiées dans cette section selon le logiciel de navigation utilisé par le visiteur.

Navigateurs (Top 10) - Liste complète/Versions - Inconnu				
Navigateurs		Aspirateur	Hits	Pourcentage
	Firefox	Non	2 690	34.7 %
	Google Chrome	Non	1 864	24 %
	Mozilla	Non	1 555	20 %
	Safari	Non	1 100	14.2 %
	Opera	Non	189	2.4 %
	Konqueror	Non	126	1.6 %
	MS Internet Explorer	Non	119	1.5 %
	Inconnu	?	46	0.5 %
-	Arora	Non	36	0.4 %
	Dillo	Non	13	0.1 %
Autres			1	0 %

Moyen d'accès au site

Les visites au site sont classifiées dans cette section par rapport à leur provenance. Directement en accédant au site ou par le moyen d'un autre site ou, finalement, par le moyen d'un moteur de recherche.

Connexions au site par				
Origine de la connexion	Pages	Pourcentage	Hits	Pourcentage
Adresse directe / Bookmark / Lien dans email...	261	89.3 %	552	83.8 %
Lien depuis un moteur de recherche Internet - Liste complète	26	8.9 %	96	14.5 %
- Google 13 / 74				
- Yahoo! 7 / 8				
- Microsoft Bing 5 / 12				
- Google (Images) 1 / 2				
Lien depuis une page externe (autres sites, hors moteurs) - Liste complète	5	1.7 %	10	1.5 %
- http://www.deadlinkchecker.com/website-dead-link-checker.asp 3 6				
- http://www.usherbrooke.ca/chercher/ 2 2				
- http://keenge.com/images/author/adminhou369/page/2/ 0 2				
Origine inconnue				

Phrases et mots de recherche

Phrases clés (Top 10) Liste complète			Mots clés (Top 10) Liste complète		
3 phrases clé différentes	Recherche	Pourcentage	6 mots clé différents	Recherche	Pourcentage
autam beloeil	3	60 %	autam	4	36.3 %
59 chemin haendel	1	20 %	beloeil	3	27.2 %
autam brossard	1	20 %	59	1	9 %
			brossard	1	9 %
			chemin	1	9 %
			haendel	1	9 %

Inscription à la section privée

Inscription	AUTAM	Courriel
OUI	Beauharnois-Salaberry	andreregnier4@gmail.com
NON	Beloeil	
OUI	Boucherville	Marc.boulanger2@outlook.com
NON	Brossard	nicoledesr@gmail.com
OUI	Candiac	guyetsuzanne@videotron.ca
OUI	Chambly	mv@videotron.qc.ca
OUI	Châteauguay	lazuremicheline@hotmail.com
OUI	Châteauguay	tisseurc@videotron.ca
OUI	Dorion	fracle@sympatico.ca
OUI	Haut-Richelieu	lucf.martel@videotron.ca
NON	La Prairie	leger22@videotron.ca
OUI	Les Jardins-de-Napierville	madoabc@hotmail.com
OUI	Longueuil	louissette.dumas@videotron.ca
NON	Les Maskoutains	g.senechal@cgocable.ca
OUI	Saint-Bruno	jocelynestpierrefortier@videotron.ca
OUI	Saint-Lambert	bonneauluc@videotron.ca
NON	Sorel-Tracy	mletourneau4@hotmail.com
NON	Varennes	nicole.proulx@hotmail.com
OUI	Vaudreuil	linda.gorman@sympatico.ca
OUI	Webmaître	alwagner@b2b2c.ca

Seules 14 des 20 personnes autorisées à consulter cette section ont soumis leurs demandes.
Aucune inscription durant le mois.